

From the movie
Disney
FROZEN

JUNIOR

4+



Ravensburger

Disney JUNIOR FROZEN LABYRINTH

Ravensburger® hry č. 21 186 9
Pohádkové posunování
pro 2–4 hráče od 4 let

Auteur : Max J. Kobbert
Design : Rettig Design

Obsah:

- 1 herní deska
- 17 čtvercových kartiček pro cestu
- 12 kulatých čipů
- 4 hrací figurky



Kdo najde v labyrintu ze sněhu a ledu cestu tam, kde se nacházejí odvážné sestry Anna a Elsa? A kdo se dokáže dostat na místo, kde je Kristoff, jeho věrný sob Sven a veselý sněhulák Olaf? K tomu budete muset přesouvat kartičky, abyste vytvořili nové cesty nebo uzavřeli ty, které již existují. Jen ten, kdo si udrží dobrý přehled, dokáže v této pohádkové posunovací hře vyhrát.

Cílem hry je nasbírat co nejvíce kulatých žetonů.

Příprava

Před první hrou uvolněte z kartonových desek kartičky pro cestu a kulaté žetony. Hrací desku položte doprostřed stolu tak, aby na ni všichni snadno dosáhli. Kartičky pro cestu otočte lícem dolů, zamíchejte je a pak je lícem nahoru rozložte na volná políčka hrací desky. Vznikne tak náhodné bludiště – labyrint. Čtyři kartičky pro cestu jsou potištěny z obou stran. Na přední straně


najdete křížovatkou čtyř cest, které hru zjednodušují. Na zadní straně jsou naopak vyobrazeny zatáčky. Před mícháním se rozhodněte, jestli chcete vložit do hry křížovatkou a kolik jich bude. Čím více křížovatek použijete, tím bude hra jednodušší!

Tip pro rodiče:

V prvním kole hry doporučujeme hrát s několika křížovatkami. S trochou cviku pak můžete v dalších kolech hry křížovatkou postupně odstraňovat (= otáčet).



Jedna kartička pro cestu zůstane vždy navíc. Zatím ji nechte ležet vedle hrací desky. Budete ji později potřebovat k posunování labyrintu. Kulaté žetony zamíchejte lícem dolů a mějte je připraveny vedle hrací desky. Nyní si každý vybere svou hrací figurku a postaví ji na stejnobarevné políčko s vložkou v jednom z rohů hrací desky.



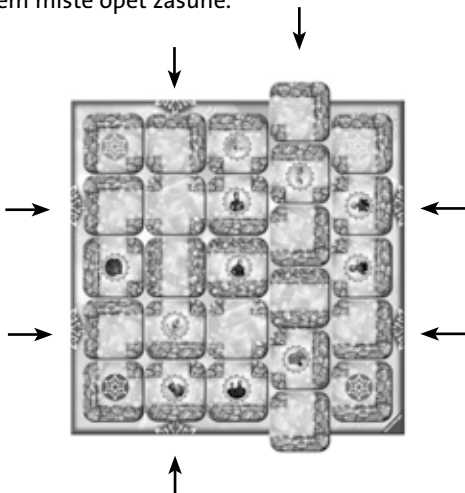
A můžeme začít

Jako první hraje nejmladší hráč. Poté se pokračuje ve směru hodinových ručiček. Ten, kdo je na řadě, otočí některý kulatý žeton lícem nahoru.


Je na něm vyobrazena jedna z postav filmu „Ledové království“, ke které se musíte cestou labyrintem dostat se svou figurkou. K tomu je třeba nejprve posunout labyrint a pak táhnout svou hrací figurkou.

Labyrint se posouvá takto

Přebývajících kartičku pro cestu zasuňte do labyrintu na některé straně hrací desky. Modrobílé sněhové vločky vám naznačují místa, kde je možné kartičku do labyrintu vsunout. Kartičku pro cestu zasuňte do labyrintu tak daleko, aby se z něj na protilehlé straně vysunula jedna celá kartička ven. Tato vysunutá kartička pro cestu zůstane ležet na kraji hrací desky a bude čekat, až ji další hráč do labyrintu na jiném místě opět zasune.



Pokud na vysunuté kartičce pro cestu stojí některá hrací figurka, postavte tuto figurku na protilehlé straně labyrintu na kartičku, kterou jste do něj právě zasuňli. Toto přesunutí hrací figurky se však nepovažuje za tah!



Předtím, než potáhnete svou figurkou, musíte vždy nejprve posunout labyrint! Pokud se však můžete dostat k cílovému hrdinovi z „Ledového království“ i bez posunutí labyrintem, můžete posunutí vynechat a k příslušné postavě táhnout rovnou.

Hrací figurkou se táhne takto

Jakmile jste posunuli labyrint, můžete svou figurkou táhnout. Můžete táhnout na jakékoliv políčko, k němuž pro vaši figurku vede nepřerušovaná cesta. Na jedné kartičce pro cestu smí stát i několik hracích figurek.



© 2015 Ravensburger Spieleverlag
www.ravensburger.com

Ravensburger Spieleverlag
Postfach 2460
D-88194 Ravensburg

© Disney · www.disney.com/Frozen

220902

Ravensburger